

# Vorbeifahren - Handlungsschritte

## Aufgabe für die Kurswoche

### **Toter Winkel**

Geht an ein Fahrschulfahrzeug. Einer setzt sich rein und die anderen stellen sich bewusst in den toten Winkel. Als Fahrer dreht mal den Kopf und schaut wo genau der tote Winkel rechts und links neben dem Auto ist.

## Sicher an Hindernissen vorbei

### ? Hindernis voraus – und jetzt?

Ob parkende Autos, Baustellen oder andere Engstellen – das **Vorbeifahren** ist eine Alltagssituation im Straßenverkehr, die volle Aufmerksamkeit erfordert. Hier geht es nicht nur ums Vorwärtskommen, sondern auch darum, Rücksicht zu nehmen, Prioritäten richtig einzuschätzen und vor allem: **Unfälle zu vermeiden.**

---

## Wer muss warten?

Die wichtigste Regel beim Vorbeifahren:

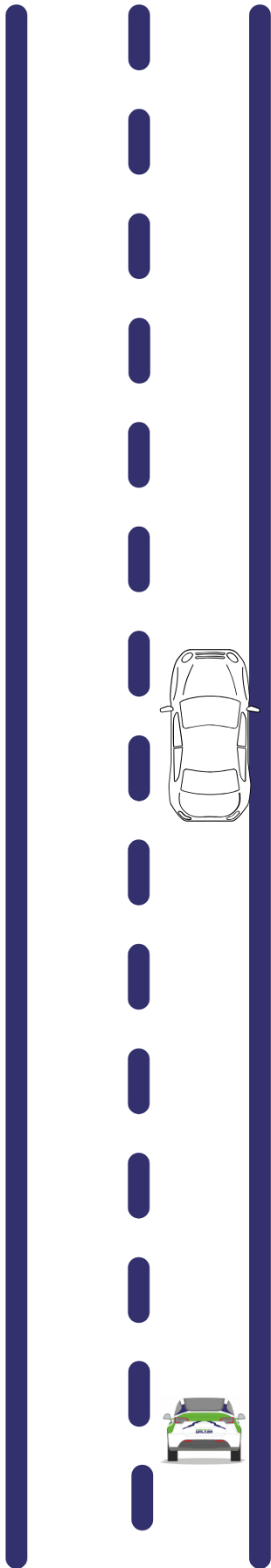
☐ **„Wer das Hindernis auf seiner Seite hat, muss warten.“**

Das bedeutet: Wenn sich das Hindernis auf *deiner* Seite befindet, musst *du* dem Gegenverkehr den Vortritt lassen.

Das gilt z. B. bei:


- Parkenden Autos
  - Baustellen
  - Verengungen durch Müllfahrzeuge oder Lieferwagen
- 

# ? Richtiges Verhalten beim Vorbeifahren



Fahrstreifen wechseln


---

**4** SCHULTERBLICK 


---

**3** BLINKER 

---

**2** AUßEN SPIEGEL 

---

**1** INNEN SPIEGEL 

---

Seitenabstand beachten


---

Fahrstreifen wechseln

---

**4** SCHULTERBLICK 


---

Gegenverkehr? km/h? 

---

**3** BLINKER 

---

**2** AUßEN SPIEGEL 

---

**1** INNEN SPIEGEL 

---

Erkennen des Hindernisses

BSSS 

IIHH-AHH 

BSSS 

IIHH-AHH 

# 1. Vorausschauend fahren

Erkenne Hindernisse frühzeitig und beurteile die Verkehrssituation:

- Kommt Gegenverkehr?
- Habe ich genug Platz?
- Muss ich warten?

# 2. Angepasste Geschwindigkeit

- Fahre **langsam und kontrolliert**, besonders bei schlechter Sicht oder engen Straßen.
- Vermeide riskante Manöver – lieber ein paar Sekunden länger warten als einen Unfall riskieren.

# 3. Abstand halten

Halte **genügend Seitenabstand** zum Hindernis – besonders bei Fußgängern, Radfahrern oder offenen Autotüren.

# 4. Kommunikation mit anderen Verkehrsteilnehmern

- Wenn nötig: **Handzeichen, Blickkontakt, leichtes Kopfnicken**
- Aber: Verkehrsregeln gelten immer – ein Lächeln ersetzt keine Vorfahrt ☐☐

---

## ? Typische Situationen – und was du tun solltest

Situ atio n	Wa s tun ?
-------------------	---------------------

Park end es Aut o auf dein er Seit e	Geg env erke hr zuer st pass iere n lass en
Eng stell e durc h Bau stell e	Früh zeiti g abbr ems en, ggf. wart en
Eng e Woh nstr aße mit Geg env erke hr	Mite inan der abst imm en

Müll fahr zeu g vers perr t Stra ße	Sich erhe itsa bsta nd wah ren, Blic k auf Geg env erke hr
---	---

---

## ? Häufige Fehler – und wie du sie vermeidest

- ☐ **Voreiliges Durchfahren** trotz Gegenverkehr
  - ✓ Lieber einmal mehr bremsen und warten
- ☐ **Zu schnelles Heranfahren an Hindernisse**
  - ✓ Langsam annähern, Überblick behalten
- ☐ **Missverständnisse mit anderen Verkehrsteilnehmern**
  - ✓ Eindeutig bleiben, notfalls Blickkontakt suchen

---

## ? Zusammenfassung

- Beim Vorbeifahren gilt: **Wer das Hindernis hat, wartet.**
  - **Vorausschauendes Fahren** und **angepasste Geschwindigkeit** sind das A und O.
  - **Sicherheitsabstand** und **Rücksichtnahme** schützen alle Beteiligten.
  - Lieber mal kurz anhalten, als auf die Vorfahrt zu pochen und riskant zu handeln.
-

☐ **Merke:** Wer mit Ruhe und Weitblick fährt, kommt nicht nur sicher, sondern auch stressfrei ans Ziel.

---

---

Revision #5

Created 27 June 2025 11:42:44 by Admin

Updated 5 June 2026 18:25:48 by Admin